









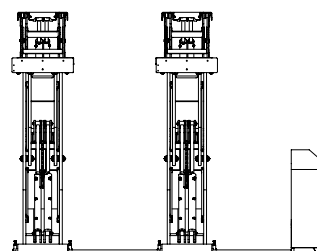
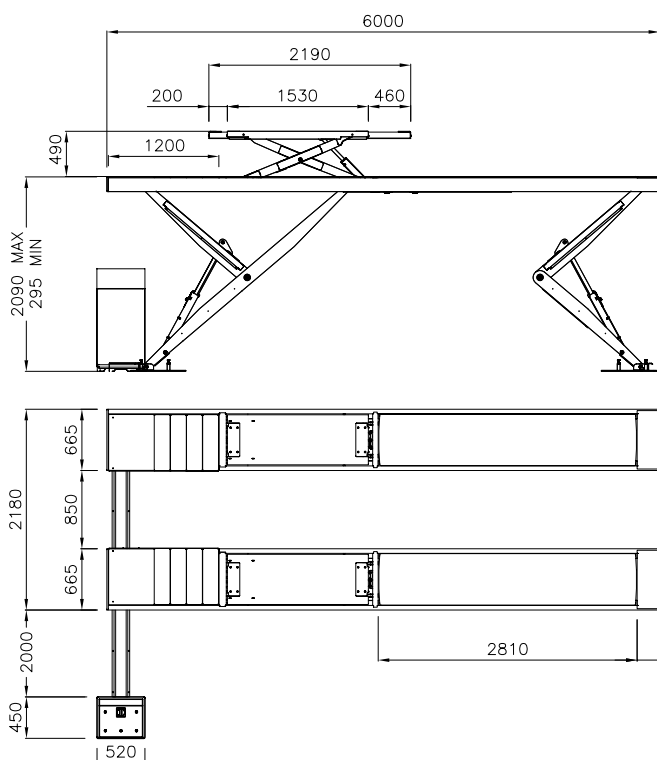


-  Sollevatore elettroidraulico.
-  Electroydraulic lift.
-  Elektrohydraulische Hebühne.
-  Pont élévateur électro-hydraulique.
-  Rampa tipo tijera electro-hidraulico.

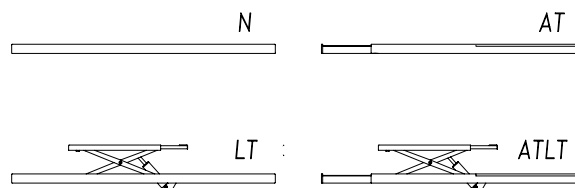


-  Livellamento idraulico mediante sistema volumetrico • Sicurezza idraulica in caso di sovraccarico • Sicurezza idraulica in caso di rottura dei tubi • Pompa manuale in caso di assenza di energia elettrica • Comandi uomo presente, 24V • Serie di 4 tamponi in gomma.
-  Hydraulically synchronized through platforms and lifting tables • Overload safety-valve • Safety-valve in case of sudden loss of pressure • Manual descent pump in case of power failures • “Dead man” controls 24V • Set of 4 rubber pads.
-  Hydraulische Gleichlaufregulierung der Fahrschienen mittels volumetrischem Hydrauliksystem • Überlastsicherung mittels Überdruckventil • Rohrbruchsicherung • Handpumpe zum manuellen Absenken bei Stromausfall • Totmann-Steuerung (24 V-Niederspannung) • Fahrzeugaufnahme-Gummiblöcke 4 stk.
-  Mise à niveau hydraulique par système volumétrique • Sécurité hydraulique en cas de surcharge • Sécurité hydraulique en cas de rupture de tuyauterie • Pompe manuelle de descente en cas de coupure de courant • Commandes de type “homme mort” à 24V • Jeux de 4 tampons en caoutchou.
-  Nivelación hidráulica por sistema volumétrico • Seguridad hidráulica en caso de sobrecarga • Seguridad hidráulica en caso de rotura de los tubos • Bombamanual en caso de ausencia de energía eléctrica • Comando hombre presente, 24 V • Provisto con 4 tacos de goma

WX60 | 6,0 t



Sicurezza meccanica
Mechanical locking system



Dati tecnici	Technical data	Technische Eigenschaften	Caractéristiques techniques	Datos técnicos	
Portata	Capacity	Tragfähigkeit	Capacité	Capacidad	6.000 kg
Peso	Weight	Gewicht	Poids	Peso	2400 - 3200 kg
Salita/Discesa	Lifting	Hub/ Senkzeit	Levage/ Déscente	Subida/ Baja	45/45 s
Altezza di sollevamento	Lifting height	Hubhöhe	Hauteur de levage	Altura de elevación	2090 mm
Altezza minima	Min. height	Mindesthöhe	Hauteur min.	Altura mínima	295 mm
Motore	Motor	Motorleistung	Puissance moteur	Motor	4 kw - 230-400V/50 Hz
Alimentazione pneumatica	Pneumatic feed	Betriebsdruck	Alimentation pneumatique	Alimentación neumática	4 - 8 bar


Opzioni	Optionals	Sonderzubehör	Options	Opcionales
----------------	------------------	----------------------	----------------	-------------------




Traversa idraulica
Jacking beam
Zusatz-Radfrieheber
Traverse de levage
Travesaño hidráulico



Kit illuminazione
Illumination kit
Beleuchtungsset
Kit d'éclairage
Kit de la iluminación



Serie rampe salita/discesa (2) • Drive-on / Drive-off ramps (2)
• Auf- und Abfahrampen (2) • Rampes de montée / descente (2)
• Juego de rampas de acceso (2 unidades)



Traverse per veicoli speciali
Crosspieces for special vehicles
Traversen für Sonderfahrzeuge
Traverses pour véhicules spéciaux
Travesaños para los vehículos especiales

Prolunghe per tubi idraulici (1 m / 2 m) • Hose extensions (1 m / 2 m)
Schlauchverlängerungen (1 m / 2 m) • Rallonges pour tuyaux hydrauliques (1m / 2m)
• Prolongaciones para tubos hidráulicos (1 m / 2 m)